

戸建住宅・賃貸住宅 外部リフォーム

外まわり無料診断受付中!

メンテナンスは10年が目安です。
診断のお申込みはこちらから



くらしをつくり、ひとをつくる Panasonic Homes



屋根

豊富なラインナップと高い施工品質で、最適なメンテナンス方法をご提案します。



既存屋根の上に「重ね葺き」金属瓦重ね葺き※1 地震、色あせ、暴風雨に強い 葺き替え※1

地震時の揺れを軽減
重さは一般的な
陶器平板瓦の1/2以下。*

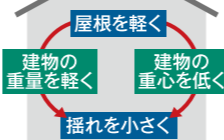
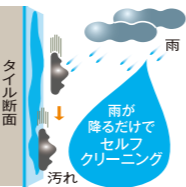


外壁

多彩なカラーで住まいの印象を変えることもできます!



既存壁の上に「重ね張り」金属サイディング※1 光触媒技術を備えた キラテックタイル※1※2



※算出方法など詳細はメーカーのカタログでご確認ください。



バルコニー 防水

早めの防水改修で雨漏りによるトラブルを防止します!



要注意! バルコニーの床にクラックがある

防水シートを溶着する水密性の高いシート防水工法

※1.事前に構造検査が必要です。 ※写真は戸建住宅のものです。 ※2.光触媒の効果については、立地・気象条件・汚れの成分等により、異なる場合があります。 ※キラテックは、パナソニック ホームズ(株)の登録商標です。パナソニック ホームズの既築物件限定となります。

エネルギーリフォーム 太陽光発電・蓄電池・V2H

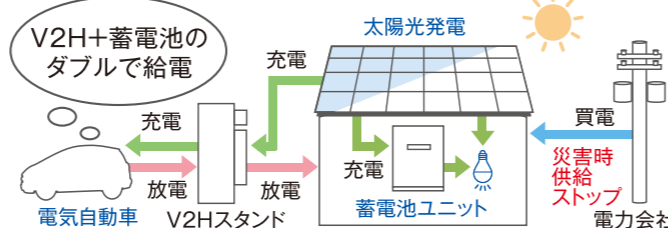
値上がり気になる電気代、太陽光発電で作った電気を「売電」するのではなく、ご自宅で「使用」する暮らしが注目されています。

V2H+蓄電池でダブルで充電、多彩な電気供給源でこれからも安全・安心して暮らせます。



こんな方におすすめ

- 電気自動車をご利用・ご検討中の方
- 太陽光パネルを設置している
- 毎日の電気代を安くしたい
- 10年間の固定価格買取制度終了でお困りの方



※蓄電池の容量・残量で使用可能時間が異なります。ご確認ください。

※写真・イラストはすべてイメージです。

●お電話での来場予約・キャンペーンの申し込み、お問い合わせは

パナソニック リフォーム株式会社
西部支社 西中四国営業部 広島営業所
〒733-0833 広島市西区商工センター 8-9-55

082-278-8746

●営業時間 / 10:00~17:00 ●定休日 / 水曜日・日曜日・祝日

〈ホームページ〉 homes.panasonic.com/phr/ パナソニック リフォーム 検索

リフォームネット相談
お電話やオンラインなど、ご自宅で気軽にリフォームのご相談をしていただけます。

WEBサイトでリフォーム事例やイベント情報をご案内しています。

〔個人情報取り扱いについて〕
パナソニック リフォーム株式会社は、取得した個人情報を「個人情報の保護に関する法律の定め」に基づき、適正に取扱いいたします。取り扱い内容及び最新の「個人情報の取り扱いに関する説明」につきましては、弊社ホームページにてご確認ください。お問い合わせは、ホームページ <https://homes.panasonic.com/phr/privacy/>

多彩なリフォーム術で、
いまどきの、自分たちらしい暮らしへ。

いまドキ リフォーム フェア

第1位
オリコン
顧客満足度
マンションリフォーム

顧客満足度
5年連続No.1
2021-2025年 オリコン顧客満足度調査「マンションリフォーム」総合第1位

Happy!!
Smile!!

2026年
6/6(土)・7(日) 10:00~17:00

完全予約制 / 参加無料

ご予約はこちらから

- ①WEB
 - ②お電話にて、来場予約を受け付けております。
- お電話でのご予約はこちら **082-278-8746**
(受付時間: 10時~18時 水・日・祝日)
- パソコンでのご予約はこちら
<https://homes.panasonic.com/kyoten/event/detail/0015256/>



来場予約の申し込みはWEBが便利!

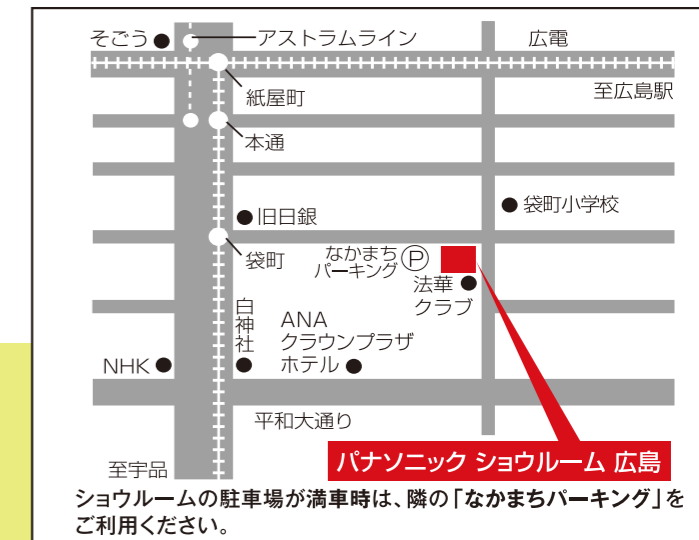
ご来場記念品

ウエッジウッド
アソートティーバッグ
(10P)プレゼント!

※1家族さま1品限り※アンケートのご記入をお願いいたします。 ※数に限りがございます。



パナソニック ショールーム 広島
〒730-8577 広島市中区中町7-1 受付2階



中古物件購入時リフォームや、
現在お住まいの住宅リフォームなど
何でもご相談ください!

戸建て・マンションどちらもご相談を承ります。
お気軽にお声がけください。



※写真・イラストはすべてイメージです。

毎日の家事をサポートしてくれるパナソニックの水まわり設備

いまだキ 水まわりリフォーム

キャンペーン

- 2026年6月1日~7月31日までのご契約、2026年9月30日までにお引渡し可能な方。
- こちらのチラシに掲載されていないキャンペーン企画との併用はできません。
- 各コースの併用はできません。



パナソニック キッチン

Panasonic KITCHEN L-CLASS Panasonic KITCHEN S-CLASS

ご成約特典

Sクラス・LクラスでスマートフードIIをお選びの方に



全自動おそうじファン付^{※1}

壁付けタイプ
ほっとくクリーンフードに
グレードアップ!

(定価税込138,930円)

(定価税込:本体287,980円相当:
上幕板(W900用)20,460円相当)

※1.ファンは10年に1回、プレートは1年に1回のお手入れが必要です。使用状況によりお手入れ頻度は変わります。※2.10年間使用してもファンの汚れはパナソニック従来品(S73AH3F2)の1年分しかたまりません。設計。一般財団法人ベターリビング優良住宅部評価基準換気ユニットのフィルターの油捕集効率試験での値。※3.10年使用相当の汚れ付着での基本性能試験の値(パナソニック調べ) ※詳しくは担当営業までお問い合わせください。



パナソニック バスルーム

Panasonic BATHROOM L-CLASS Panasonic BATHROOM BEVAS [ビバス] Panasonic BATHROOM Oflora [オフローラ]

ご成約特典

換気扇を



(定価税込11,550円)

予備暖房で



風呂に入る前から暖かい♪
風向きを調整して浴室内をムラなく暖房できます。

オートルーバー
暖房換気乾燥機に
グレードアップ!

(定価税込110,000円相当)



パナソニック 洗面

ウツクシーズ



手をかざすだけで操作
タッチレス水栓



サッとふくだけでキレイ
スゴピカカウンター

ご成約特典

引き出しタイプを
パノラマスライド
(抗菌加工あり)
にグレードアップ!

※W750、W900に限る



(定価税込35,090円相当)



パナソニックトイレ

アラウーノ



流すたびに洗剤の泡で洗う
激落ちバブル



トビハネヨゴレをおさえる
トリプル汚れガード



縫い目がなく汚れにくい
ステンレスノズル

ご成約特典

棚付き2連
ペーパーホルダー
プレゼント!

(定価税込
20,130円相当)

※特典設置に伴う工事代別途 ※タイプB、ホワイト



※ご成約特典の定価は2026年4月6日時点の価格です。

国の補助金をかしこく使ってわが家をアップデートしませんか?

国交省・環境省・経産省 住宅省エネ2026キャンペーン!

「住宅省エネ2026キャンペーン」は、2050年カーボンニュートラルの実現に向け、住宅の断熱性の向上等の住宅省エネ化を支援する国の補助事業です。この機会に、快適・安心・将来につながるリフォームをはじめませんか。

2025年11月28日以降にリフォーム工事に着手したものに限り。

※工事請負契約後に行われる工事であること。※本制度の適用には要件があります。※締め切りは予算の執行状況に応じて公表となります。



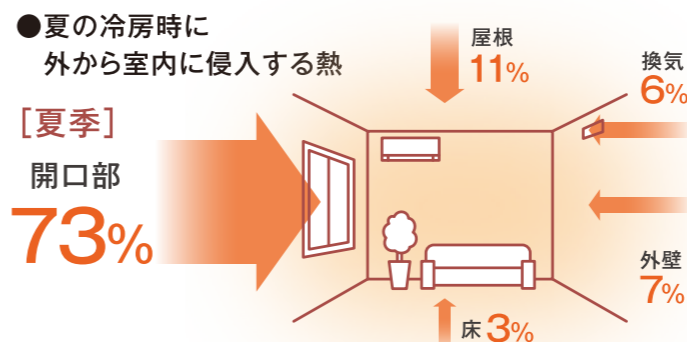
予算がなくなり次第終了となります。

工事内容	高性能の断熱窓	高効率給湯器	開口部・躯体等の断熱、エコ住宅設備の設置		
	補助金制度	先進的窓リノベ2026事業	給湯省エネ2026事業	みらいエコ住宅2026事業	
工事内容 補助額	高性能窓の設置	高効率給湯器	対象住宅	改修工事	補助上限額
	最大100万円/戸	最大17万円/台	平成4年基準をみたさないもの	平成28年基準相当に達する改修 平成11年基準相当に達する改修	上限:100万円/戸 上限:50万円/戸
			平成11年基準をみたさないもの	平成28年基準相当に達する改修 平成11年基準相当に達する改修	上限:80万円/戸 上限:40万円/戸

※補助額は工事の内容、対象製品の性能・サイズなどにより異なります。補助申請には要件があります。詳しくは当社担当におたずねください。※各補助金5万円未満での補助申請はできません。※2026年4月6日現在の情報です。掲載の内容は変更になる場合があります。

快適さをアップするおすすめリフォーム

暑さが本格化する前に、
住まいの断熱性をアップして
過ごしやすい空間へ。

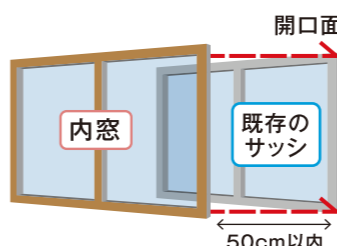


出典:(一社)日本建材・住宅設備産業協会 省エネルギー建材普及促進センター
「省エネ建材で、快適な家、健康な家」より

開口断熱

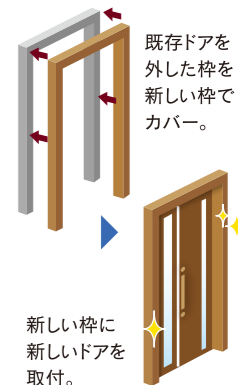
既存窓の内側に新たな窓を設置。

内窓設置



インナーサッシ

玄関ドア交換




1日で施工可能[※]

今あるドア枠に新しいドア枠をかぶせて取り付けるカバー工法。
※施工方法・収まりによっては、工期がかかる場合があります。

天井断熱・床断熱

屋根裏からの熱が室内に伝わるのをブロック。

天井断熱



床下からも熱気が伝わるのを抑制。夏でも涼しい住まいに。

床下断熱



※写真・イラストはすべてイメージです。